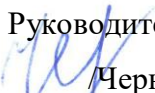


**муниципальное бюджетное общеобразовательное учреждение
«Гимназия № 133 имени Героя Социалистического Труда М.Б. Оводенко»
городского округа Самара**

«РАССМОТРЕНО»


на заседании МО
учителей
гуманитарного цикла

Руководитель МО
 /Чернышова И.Е.

протокол № 1
«30» августа 2022г.

«ПРОВЕРЕНО»


Зам. директора по ВР
МБОУ Гимназии №133
г.о. Самара

 /Обуховой Т.Н.

«30» августа 2022г.

«УТВЕРЖДАЮ»

Директор
МБОУ Гимназии №133
г.о. Самара

 /Терина О.Р.
Приказ № 352

«30» августа 2022г.

РАБОЧАЯ ПРОГРАММА

курса внеурочной деятельности для обучающихся 5-9 классов

«ЮИД. Азбука ПДД»

Форма организации: клуб

Направление: социально-гуманитарное

Срок реализации: 1 год

Разработчик программы:

учитель музыки
(должность)

Малькова О.И.

(Ф.И.О.)

Высшая квалификационная категория

Самара 2022г

Содержание

- 1. Пояснительная записка**
- 2. Материально-техническое обеспечение**
- 3. Учебный план**
- 4. Содержание изучаемого курса**
- 5. Методическое обеспечение программы**
- 6. Список литературы**

Пояснительная записка.

Программа внеурочной деятельности «ЮИД.Азбука ПДД» составлена на основе:

1. Федерального закона от 29.12.2012 № 273 «Об образовании в Российской Федерации»;
2. Приказа Минпросвещения от 31.05.2021 № 286 «Об утверждении федерального государственного образовательного стандарта начального общего образования»;
3. Письмо Минпросвещения №ТВ-1290/03 от 05.07.2022 «Методические рекомендации по организации внеурочной деятельности в рамках реализации обновленных ФГОС НОО и ООО»

Программа внеурочной деятельности «ЮИД. Азбука ПДД» **социально-гуманитарной направленности**: создаются условия для социальной практики ребенка в его реальной жизни, накопления нравственного и практического опыта.

Уровень освоения программы - **базовый**.

Актуальность и педагогическая целесообразность программы:

Обучение детей школьного возраста правилам дорожного движения (ПДД) и безопасному поведению на дорогах является обязательным согласно Федеральному закону «О безопасности дорожного движения» от 14.12.1995 года, №198-ФЗ. При этом в учебно-воспитательной работе необходимо объединение усилий образовательных учреждений, учреждений дополнительного образования, родителей и ГИБДД, а также создание условий для обучения детей не только правилам дорожного движения, но и безопасному поведению на дорогах.

Решение проблемы снижения роста ДТП возможно при одновременном проведении комплекса мер: социально-экономических, организационно-технических и учебно-воспитательных. Одним из методов решения проблемы детского дорожно-транспортного травматизма является работа образовательных учреждений в данном направлении.

Образовательная деятельность по программе направлена на разностороннее

развитие ребёнка, совершенствование его интеллекта, расширение его кругозора, развитие сенсорики, наблюдательности, логического мышления, произвольности. Дети учатся устанавливать связи, зависимости, обнаруживать причины и следствия, использовать модели, схемы, решать проблемные ситуации.

Развиваются разные формы речи: диалог, описание, объяснение, рассказ. Программа предусматривает развитие у обучающихся эмоциональной сферы, творческих способностей, навыков коллективной деятельности.

Цель программы:

развивающая:

- вовлечение обучающихся в деятельность по профилактике дорожно-транспортного травматизма;
- программа предусматривает развитие у обучающихся эмоциональной сферы, творческих способностей, навыков коллективной деятельности.

обучающая:

- освоение знаниями по безопасности дорожного движения, овладение умениями и практического их применения в повседневной жизни;
- учатся устанавливать связи, зависимости, обнаруживать причины и следствия, использовать модели, схемы, решать проблемные ситуации.

воспитательная:

- формирование культуры поведения на дорогах, как части культуры безопасности жизнедеятельности человека

Задачи программы:

задачи в обучении:

1. приобретение знаний о безопасности на дорогах, правилах дорожного движения (ПДД), необходимых для безопасного движения по дорогам в качестве пешехода, водителя велосипеда (мопеда) и пассажира; знакомство с ПДД, касающихся движения механических транспортных средств;

2. овладение умениями пользоваться ПДД, распознавать дорожные «ловушки» - ситуации, возникающие из-за неумения предвидеть дорожные опасности, когда участники дорожного движения не нарушают ПДД или когда их поведение на дороге соответствует их бытовым привычкам;

3. Обучение грамотным действиям в непредвиденных чрезвычайных ситуациях на дороге.

4. учатся устанавливать связи, зависимости участников дорожного движения, обнаруживать причины и следствия в их действиях;

5. учатся использовать модели движения, схемы перекрестков, решать проблемные ситуации на дороге

6. обучение приемам оказания первой доврачебной помощи, пострадавшим в дорожно-транспортных происшествиях;

задачи в развитии:

1. Выработка навыков поведения на улице, дороге, перекрестках через решение проблемных ситуаций, игровые моменты, пропаганду безопасности движения.

2. Практическое закрепление знаний и умений по правилам вождения велосипеда на специально отведенной площадке

задачи в воспитании:

1. Воспитание ответственного образцового участника дорожного движения, активного агитатора безопасности дорожного движения.

2. привлечение школьников к активной пропаганде Правил дорожного движения;

Для достижения поставленных целей и задач программы «ЮИД. Азбука ПДД» возможно использование следующих образовательных технологий:

- развивающее обучение;
- проблемное обучение;
- разноуровневое обучение;
- коллективную систему обучения;
- исследовательские методы в обучении;

- проектные методы обучения;
- технологию использования в обучении игровых методов: ролевых, деловых и других видов обучающих игр;
- обучение в сотрудничестве (командная, групповая работа);
- информационно-коммуникационные технологии;
- здоровьесберегающие технологии.

Категория обучающихся по программе:

Программа предназначена для детей начального среднего школьного возраста (5 – 9 класс). Состав группы постоянный.

Срок реализации программы: 1 год, 34 часа, 1 раз в неделю по 1 часу.

Формы и режим занятий:

Форма обучения:

- очная;
- групповая, состав группы - 15 человек.

Режим занятий:

занятия проводятся 1 раз в неделю по 1 часу (время занятий включает 40 мин. учебного времени;

Планируемые (ожидаемые) результаты программы:

По окончании изучения программы обучающимися должны быть достигнуты:

Личностные результаты:

- усвоение правил индивидуального и коллективного безопасного поведения в чрезвычайных ситуациях, угрожающих жизни и здоровью людей, правил поведения на транспорте и на дорогах;
- принятие образа «хороший пешеход, хороший пассажир»;
- формирование понимания ценности здорового и безопасного образа жизни;
- формирование ответственного отношения к учению, готовности и способности обучающихся к саморазвитию и самообразованию на основе мотивации к обучению и познанию, с учётом устойчивых познавательных интересов;

- формирование целостного мировоззрения, соответствующего современному уровню развития науки и общественной практике, учитывающего социальное, культурное, языковое, духовное многообразие современного мира;
- формирование готовности и способности вести диалог с другими людьми и достигать в нём взаимопонимания;
- уважительное отношение к другим участникам дорожного движения;
- осознание ответственности человека за общее благополучие;
- освоение социальных норм, правил поведения, ролей и форм социальной жизни в группах и сообществах, включая взрослые и социальные сообщества;
- развитие правового мышления и компетентности в решении моральных проблем на основе личного выбора, формирование нравственных чувств и нравственного поведения, осознанного и ответственного отношения к собственным поступкам;
- этические чувства, прежде всего доброжелательность и эмоционально-нравственная отзывчивость;
- формирование коммуникативной компетентности в общении и сотрудничестве со сверстниками, старшими и младшими в процессе образовательной, общественно полезной, учебно-исследовательской, творческой и других видов деятельности;
- формирование основ экологической культуры на основе признания ценности жизни во всех её проявлениях и необходимости ответственного, бережного отношения к окружающей среде;
- положительная мотивация и познавательный интерес к занятиям по программе «ЮИД»;
- способность к самооценке.

Метапредметные результаты:

- умение самостоятельно определять цели своего обучения, ставить и формулировать для себя новые задачи в учёбе и познавательной деятельности, развивать мотивы и интересы своей познавательной деятельности;

- умение самостоятельно планировать пути достижения целей защищённости, в том числе альтернативные, осознанно выбирать наиболее эффективные способы решения учебных и познавательных задач;

- умение соотносить свои действия с планируемыми результатами курса, осуществлять контроль своей деятельности в процессе достижения результата, определять способы действий в опасных и чрезвычайных ситуациях в рамках предложенных условий и требований, корректировать свои действия в соответствии с изменяющейся ситуацией;

- умение оценивать правильность выполнения учебной задачи в области безопасности жизнедеятельности, собственные возможности её решения;

- владение основами самоконтроля, самооценки, принятия решений и осуществления осознанного выбора в учебной и познавательной деятельности;

- формирование и развитие компетентности в области использования информационно-коммуникационных технологий;

- освоение приёмов действий в опасных и чрезвычайных ситуациях;

- формирование умений взаимодействовать с окружающими.

Планируемые результаты освоения программы

По итогам реализации программы обучающиеся должны знать:

1. правила дорожного движения, нормативные документы об ответственности за нарушение ПДД;
2. способы оказания первой медицинской помощи;
3. техническое устройство велосипеда;

Обучающиеся должны уметь:

1. Ориентироваться в дорожных ситуациях;
2. Оценивать свое поведение на дороге;
3. Объяснить товарищу правила поведения на дороге;
4. Управлять велосипедом, соблюдая правила дорожного движения;
5. Оказывать первую медицинскую помощь при ДТП.

Иметь навыки:

1. Дисциплины, осторожности, безопасного движения как пешехода, пассажира, велосипедиста;

2. Взаимной поддержки и выручки в совместной деятельности;
3. Участия в конкурсах, соревнованиях.
4. Активной жизненной позиции образцового участника дорожного движения.

3. Материально-техническое обеспечение

Технические средства обучения (ТСО)

- Экспозиционный экран
- Персональный компьютер
- Мультимедийный проектор

Учебно-практическое оборудование

- Комплект карточек – заданий по ПДД;
- Учебно-тренировочный макет «Регулируемый перекресток»;
- Макет светофора;
- Жезл регулировщика;
- Аптечка.
- Велосипеды.
- Автогородок.

Тематическое планирование

№	Название раздела, темы	Количество часов			Формы промежуточной аттестации и контроля
		Всего	Теория	Практика	
1	Вводное занятие. Правила техники безопасности	2	1	1	Учебное тестирование для эрудитов по истории правил дорожного движения
2	Юный инспектор движения	2	1	1	Интерактивные учебное тестирование по правилам дорожного движения
3	История ГИБДД	4	2	2	Встреча и беседа с инспектором ГИБДД
4	Правила дорожного движения (ПДД)	4	2	2	Просмотр презентаций по пропаганде правил дорожного движения
5	Дорожные знаки	4	2	2	Учебное тестирование по теме «Дорожные знаки»
6	Акция - как форма профилактики детского дорожно-транспортного травматизма	2	0	2	Акция по пропаганде правил дорожного движения среди детей, их родителей
7	Велосипед. Правила велосипедиста. Техническое состояние велосипедиста	4	2	2	Учебное тестирование «Правила движения на велосипеде»
8	Повторение правил безопасности на улице зимой	2	0	2	Конкурс рисунков «Осторожно - дорога зимой! »
9	Пропаганда изучения правил дорожного движения	2	0	2	Оформление стенда «Уголок безопасности»
10	Основы медицинских знаний	4	2	2	Встреча и беседа с врачом школы
11	Виды транспорта	1	1	0	Фотоконкурс «Виды транспорта »
12	Проверка знаний по правилам дорожного движения	3	1	2	Участие в конкурсе «Безопасное колесо»
ИТОГО		34	14	20	

Содержание

программы Тема № 1. Вводное занятие.

Техника безопасности

Теория. Ознакомление с правилами техник безопасности. Цели и задачи на год.

Тема № 2 «История развития ЮИД»

Теория. Изучение истории возникновения и развития ЮИД.

Практика. Работа с 1-2 взводом. Оформление стенда.

Тема №3 «История ГИБДД»

Теория. Знакомство с историей развития ГИБДД, с особенностями и достоинствами профессии сотрудника ГИБДД.

Знакомство с символикой ГИБДД. Практика. Встреча с сотрудниками ГИБДД.

Тема №4 «Правила дорожного движения»

Теория. Статистика дорожно-транспортных происшествий. Повторение прав и обязанностей пешехода. Правила перехода перекрёстка. Правила поведения пассажиров в общественном транспорте. Просмотр учебного фильма «Азбука Безопасности на дороге».

Практика. Подбор материала для презентации на тему «Правила дорожного движения». Подготовка презентаций на тему: «Правила дорожного движения».

Тема №5 «Дорожные знаки»

Теория. Знакомство с историей появления дорожных знаков. Повторение классификации дорожных знаков.

Практика. Викторины «Азбука безопасности» для обучающихся объединения. Разработка положения школьного конкурса рисунков «Безопасность глазами детей». Итоговое занятие – диспут.

Тема №6 «Акция - как форма профилактики ДДТТ»

Теория. Что такое акция, виды акций, особенности их проведения. Практика. Проведение акции «Письмо водителю».

Тема №7 «Правила велосипедиста»

Теория. Знакомство с историей появления велосипеда. Повторение прав и обязанностей велосипедиста.

Практика. Решение тематических карточек. Отработка технических элементов на велосипеде («качели», «восьмерка», «круг», «слалом» и др.) с участниками школьного этапа конкурса «Безопасное колесо». Сборка и разборка велосипеда.

Тема №8 «Повторение правил безопасности на дорогах зимой»

Теория. Гололед. Пурга. «Осторожно сосульки!».

Тема №9 «Пропаганда изучения правил дорожного движения»

Теория. Формы пропаганды изучения правил дорожного движения.

Практика. Проведение конкурса рисунков «Моя дорога домой». Просмотр учебного фильма «Азбука безопасности на дороге».

Тема №10 «Основы медицинских знаний»

Теория. Классификация кровотечений, способов остановки кровотечений. Изучение основ накладывания повязок при ранах, ушибах, растяжениях, вывихах и переломах. Транспортировка пострадавших. Теоретические основы помощи при ожогах и отморожениях, остановке дыхания, тепловых и солнечных ударах, отравлениях, при укусах змей и насекомых.

Практика. Наложение жгута, повязок на практике. Проведение веселых стартов «Оказание первой медицинской помощи» внутри группы. Подготовка фотоотчета определенной работе.

Тема №11 «Виды транспорта»

Теория. Знания обеспечения личной безопасности на наземных видах транспорта, на водном и воздушном транспорте.

Практика. Проведение тестов для проверки знаний. Просмотр учебного фильма «Азбука дороги».

Тема №12 «Проверка знаний по правилам дорожного движения»

Теория. Знакомство с формами проверки знаний по правилам дорожного движения.

Практика. Проверка знаний по правилам дорожного движения. Подведение итогов обучения по программе «ЮИД». Награждение лучших обучающихся ЮИД.

Формы аттестации и оценочные материалы

В течение обучения проводится мониторинг уровня освоения образовательной программы, вносятся коррективы в планирование образовательного процесса. По окончании обучения проводится итоговая аттестация обучающихся для определения результативности освоения программы.

Аттестация проводится в форме открытого занятия с учетом портфолио достижений обучающихся на основании аналитической справки о результативности освоения обучающимися содержания программы.

Диагностика результативности программы

В целях определения результатов образовательной деятельности обучающихся проводятся три вида диагностических исследований – входящая, текущая и итоговая диагностика.

- Входящая диагностика осуществляется при наборе группы и проводится в виде беседы.
- Текущая диагностика осуществляется в виде наблюдения, устного опроса, самостоятельных работ.
- Итоговая диагностика проводится в виде наблюдения, устного опроса, самостоятельных работ.

Методическое обеспечение программы

Конкретные методы, используемые при реализации программы:

- в обучении - практический (практическая работа в библиотеках, практическая работа при оказании первой медицинской помощи, вождение велосипеда); наглядный (изучение правил ДД, демонстрация дорожных знаков, таблиц по оказанию первой помощи, аптечки...); словесный (как ведущий- инструктаж, беседы, разъяснения); работа с книгой (чтение, изучение, составление плана, поиск ответа на вопрос); видеометод (просмотр, обучение).
- в воспитании – (по Г. И. Щукиной) – методы формирования сознания личности, направленные на формирование устойчивых

убеждений (рассказ, дискуссия, этическая беседа, пример); методы организации деятельности и формирования опыта общественного поведения (воспитывающая ситуация, приучение, упражнения); методы стимулирования поведения и деятельности (соревнования, поощрения).

В практической работе по реализации программы можно использовать следующие формы деятельности:

1. Викторина «Олимпиада автоэрудитов (по истории ПДД).
2. Создание ситуации выбора (разбор дорожно-транспортных происшествий).
3. Уроки творчества (составление викторин, сочинение писем водителю, стихов по ПДД, рисование рисунков, плакатов, выступление с агитбригадами)
4. Соревнования, состязания (по вождению велосипеда, по оказанию первой медицинской помощи пострадавшему в ДТП).
5. Час вопросов и ответов (встречи с инспектором ГИБДД, медсестрой, работа в группах).
6. Викторины, конкурсы, кроссворды.
7. Игра «Да – нет» (при проверке знаний по правилам ДД).
8. Проведение «минуток» по профилактике несчастных случаев на дороге в группе, в своих классах.
9. Различные методические разработки игр, мероприятий, конкурсов, викторин по ПДД.

Занятия проводятся в кабинете и на открытой автоплощадке на территории гимназии.

Техническое оснащение:

- компьютер с экраном и проектором;
- плакаты по ПДД;
- велосипеды,
- макеты дорожных

знаков Методическое:

- билеты по ПДД, страхованию, медицине.
- рисунки ребят с конкурсов по ПДД.

- разработки проведения различных игр, конкурсов, викторин.
- методические рекомендации по организации профилактики детского дорожно-транспортного травматизма.
- методические пособия для изучения ПДД по программе в классах.
- видеоматериалы для проведения пропаганды изучения ПДД в основной школе;

Критериями выполнения программы служат: активность участия детей в пропаганде, в конкурсах, в мероприятиях данной направленности, проявление творчества, самостоятельности.

Список литературы для педагога

1. Алексеев А.П.- М.: Эксмо, 2013г.-144 с.
2. Алексеев А.П. Правила дорожного движения 2016 с иллюстрациями последними изменениями/А.П. Алексеев- М.: Эксмо, 2016г.-160 с.
3. Воронова Е.А. Красный. Жёлтый. Зелёный! ПДД во внешкольной работе. -Ростов н/д, 2011г.
4. Громаковский А.А. Правила дорожного движения для начинающих 2013 (совсеми последними изменениями)/А.А. Громаковский. - М.: Эксмо,2016. -208с.
5. Изучение правил дорожного движения. - Вологда, 2014г.
6. Комментарии к Правилам дорожного движения, 2017г.
7. Кузнецов В.В., Цыпкин А.Е. От велосипедиста до автомобиля. Пособие для учителя и учащихся. - Библиотека газеты: Ежедневные новости. Подмосковье, 2011г.
8. Максинаева М.Р. Занятия по ОБЖ с младшими школьниками. – М, 2012г.
9. Методические рекомендации по организации работы среди учащихся школ по правилам дорожного движения. - Майкоп, 2012г.
10. Методические рекомендации по профилактике детского дорожно-транспортного травматизма. - Вологда, 2011г.
11. Правила дорожные знать каждому положено. Познавательные

игрыс дошколятами и школьниками. - Новосибирск – 2012г.

12. Профилактика и предупреждение детского дорожно-транспортного травматизма. Методические материалы. - Вологда, 2012г.

13. Романова Е.А. Занятия по правилам дорожного движения/Е.А.Романова-М.: ТЦ Сфера, 2013-64с.

14. У светофора каникул нет/ рекомендации/. - Вологда, 2011г.

15. Учителю о правилах дорожного движения. / Рекомендации по организации внеклассной работы с детьми по ПДД. – М., Просвещение, 2011г.

16. Финкель А.Е. Правила дорожного движения в рисунках (редакция2016.)/А.Е. Фикель.- М.:Эксмо,2016.-104с.

17. Эйгель С.И. Словарь дорожных знаков. - Эксмо-Пресс, Москва,2011г.

18. Эйгель С.И. 25 уроков по ПДД. - Эксмо-Пресс, Москва, 2012г.

Список литературы для обучающихся

1. Буланова С. Правила поведения на дороге. - «Стрекоза-Пресс», Москва,2012г.

2. Безопасность на дороге. Карточки для развития ребёнка -М.: Улыбка, 2014г.-231с.

3. Лыкова, И. А. Безопасность на дороге. Беседы по картинкам. Основные понятия. Дидактический материал (набор из 8 карточек) / И.А. Лыкова, В.А. Шипунова. - М.: Цветной мир, 2014. - 533 с.

4. Жульнев Н.Я. Правила дорожного движения для начинающих 2016 (со всеми изменениями)/Н.Я. Жульнев.- М.: Эксмо, 2016г.-304с.

5. Правила дорожного движения. - Москва, 2014г.

6. Шельмин Е.В. Правила дорожного движения 2013 с примерами и комментариями/
Е.В. Шельмин.- СПб: Питер,2013г.-160с.

7. Шипунова, В. А. Безопасность на дороге. Сложные ситуации / В.А.Шипунова. - М.: Карапуз, 2014. - 712 с.

Интернет - источники

1. Примерные программы и учебно-методический комплект для обучения участников отрядов юных инспекторов движения (<http://минобрнауки.рф/документы/4960>).
2. Электронные образовательные ресурсы по основным вопросам безопасности дорожного движения (<http://минобрнауки.рф/документы/4962>).
3. Разработка концепции, методических рекомендаций и проектов нормативных документов по внедрению в деятельность образовательных организаций системы непрерывного обучения детей безопасному участию в дорожном движении и профилактики детского дорожно-транспортного травматизма (<http://минобрнауки.рф/документы/4965>).
4. Комплексный проект профилактики детского дорожно-транспортного травматизма на период 2013-2020 г.г. (<http://минобрнауки.рф/документы/5372>).